

13/Z Громадські організації

Рис. Ж.19. Модель-структурна схема підсистеми 13 “Культурно-мистецька”

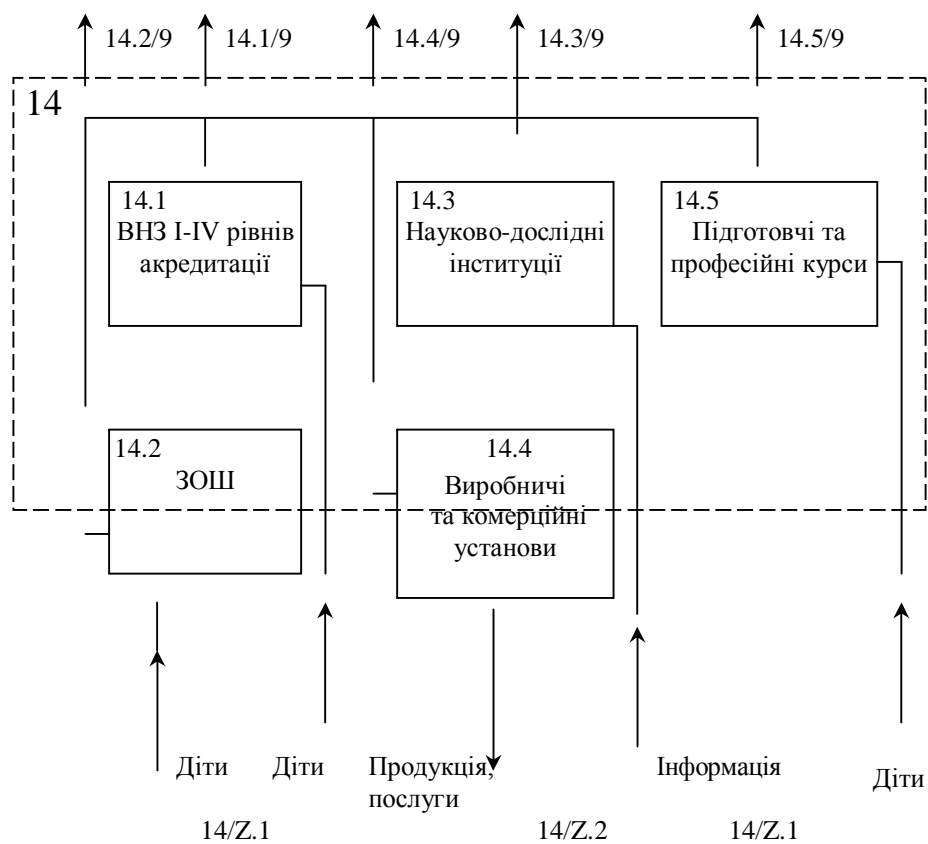


Рис. Ж.20. Модель-структурна схема підсистеми 14 “Науково-освітньо-бізнесова”

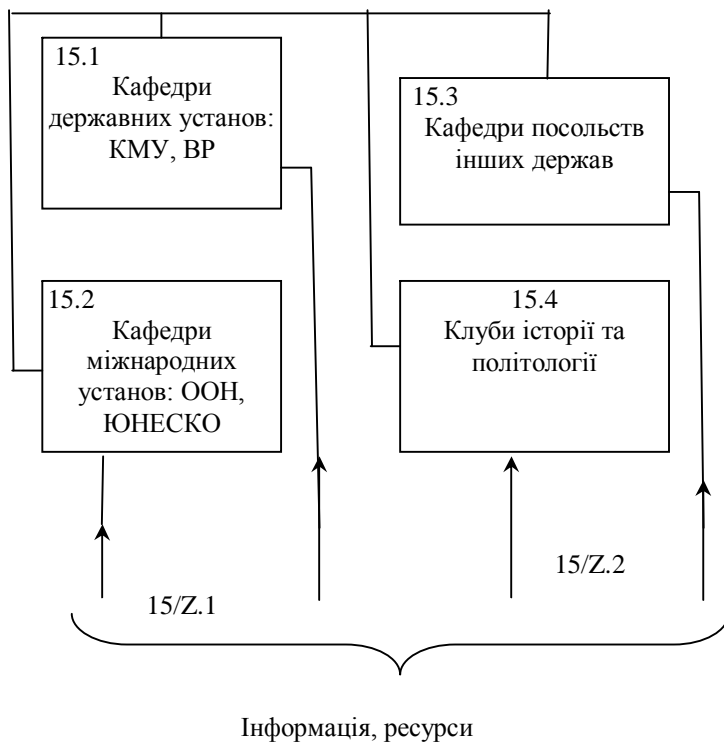


Рис. Ж.21. Модель-структурна схема підсистеми 15 “Державницька”

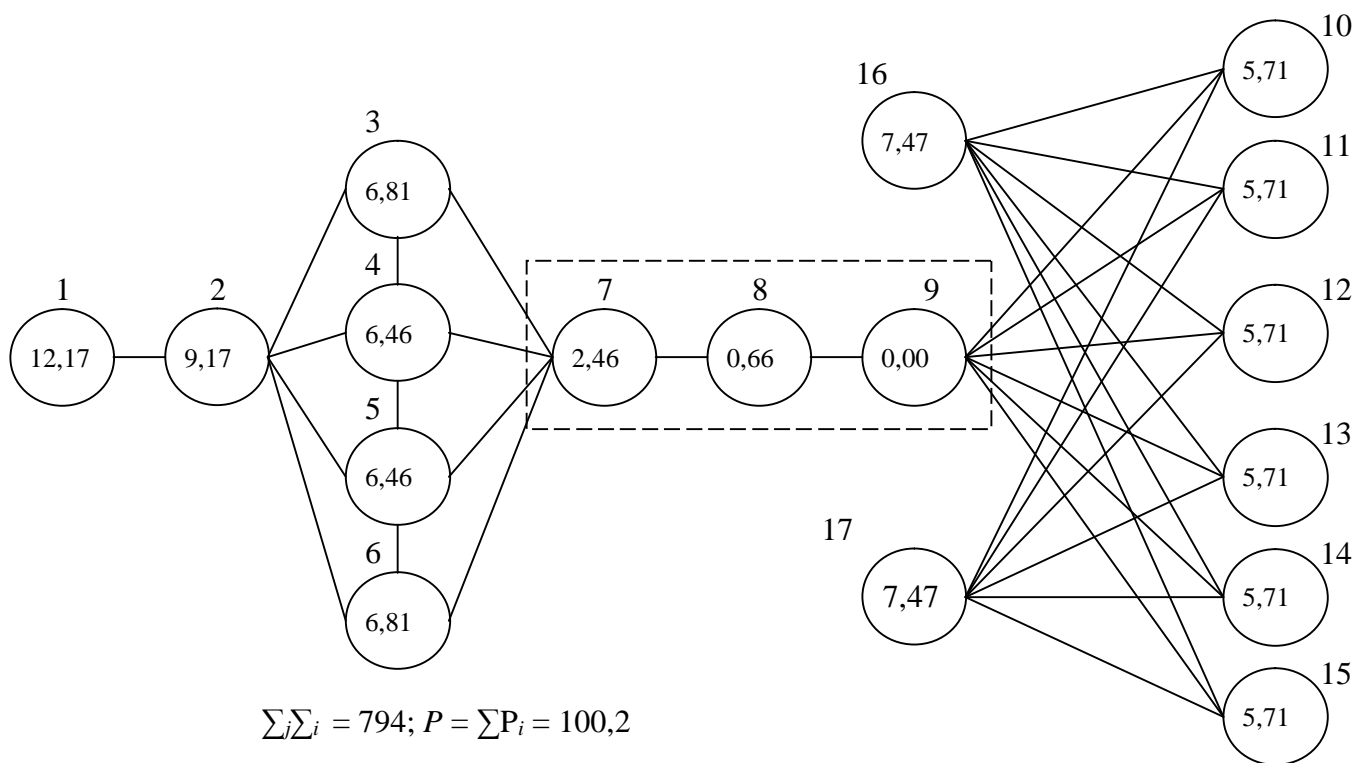


Рис. Ж.22. Граф моделі-структури, повна периферійність  $P$  та відносна периферійність  $P_i$  елементів та підсистем регіональної системи

Таблиця Ж.2

Показники центральності  $C_i$  та відносної периферійності  $P_i$  елементів та підсистем, повна периферійність  $P$  регіональної системи університетської освіти

	$V_1$	$V_2$	$V_3$	$V_4$	$V_5$	$V_6$	$V_7$	$V_8$	$V_9$	$V_{10}$	$V_{11}$	$V_{12}$	$V_{13}$	$V_{14}$	$V_{15}$	$V_{16}$	$V_{17}$
$V_1$	0	1	2	2	2	2	3	4	5	6	6	6	6	6	6	7	7
$V_2$	1	0	1	1	1	1	2	3	4	5	5	5	5	5	5	6	6
$V_3$	2	1	0	1	2	2	1	2	3	4	4	4	4	4	4	5	5
$V_4$	2	1	1	0	1	2	1	2	3	4	4	4	4	4	4	5	5
$V_5$	2	1	2	1	0	1	1	2	3	4	4	4	4	4	4	5	5
$V_6$	2	1	2	2	1	0	1	2	3	4	4	4	4	4	4	5	5
$V_7$	3	2	1	1	1	1	0	1	2	3	3	3	3	3	3	4	4
$V_8$	4	3	2	2	2	2	1	0	1	2	2	2	2	2	2	3	3
$V_9$	5	4	3	3	3	3	2	1	0	1	1	1	1	1	1	2	2
$V_{10}$	6	5	4	4	4	4	3	2	1	0	2	2	2	2	2	1	1
$V_{11}$	6	5	4	4	4	4	3	2	1	2	0	2	2	2	2	1	1
$V_{12}$	6	5	4	4	4	4	3	2	1	2	2	0	2	2	2	1	1
$V_{13}$	6	5	4	4	4	4	3	2	1	2	2	2	0	2	2	1	1
$V_{14}$	6	5	4	4	4	4	3	2	1	2	2	2	2	0	2	1	1
$V_{15}$	6	5	4	4	4	4	3	2	1	2	2	2	2	2	0	1	1
$V_{16}$	7	6	5	5	5	5	4	3	2	1	1	1	1	1	1	0	2
$V_{17}$	7	6	5	5	5	5	4	3	2	1	1	1	1	1	1	2	0
$\sum_i$	71	56	48	47	47	48	38	35	34	45	45	45	45	45	45	50	50
$C_i$	11,88	14,18	16,54	16,89	16,89	16,54	20,89	22,69	23,35	17,64	17,64	17,64	17,64	17,64	17,64	15,88	15,88
$P_i$	12,17	9,17	6,81	6,46	6,46	6,81	2,46	0,66	0,00	5,71	5,71	5,71	5,71	5,71	5,71	7,47	7,47

$$\sum_j \sum_i = 794; P = \sum P_i = 100,2$$

